

# DePIN.Tokyo セットアップガイド

---

2026.6.19





## ■ 手順

- ◆ 1. アプリ内ブラウザで <https://mawari.depin.tokyo> にアクセスする
- ◆ 2. ライセンスを持っているウォレットアドレスでログインする
- ◆ 3. 契約を作成する
- ◆ 4. ライセンスを委任する
- ◆ 5. 支払いを実施する

## ■ 確認事項

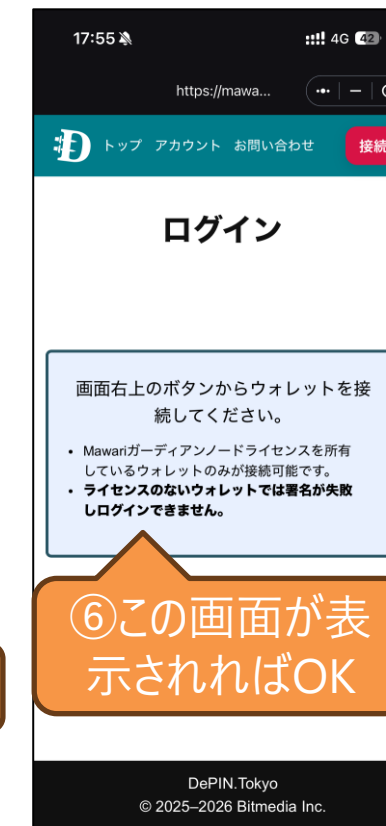
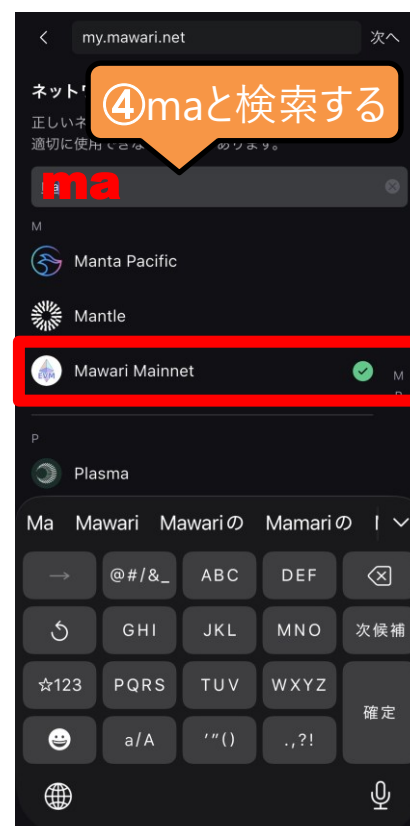
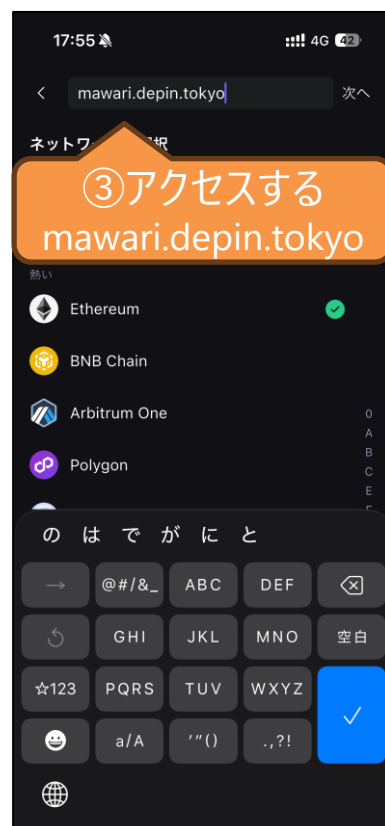
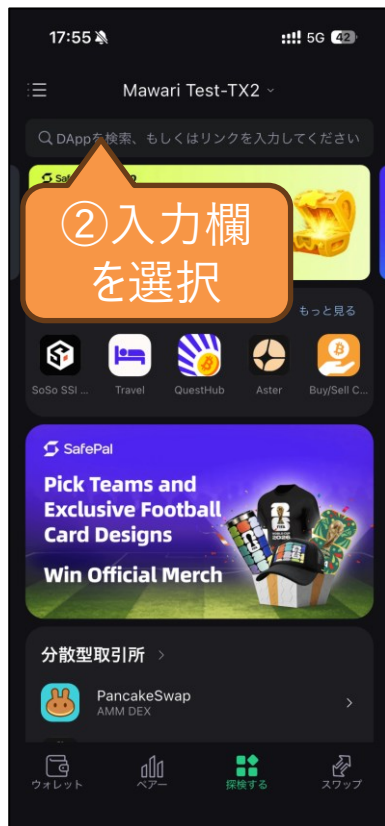
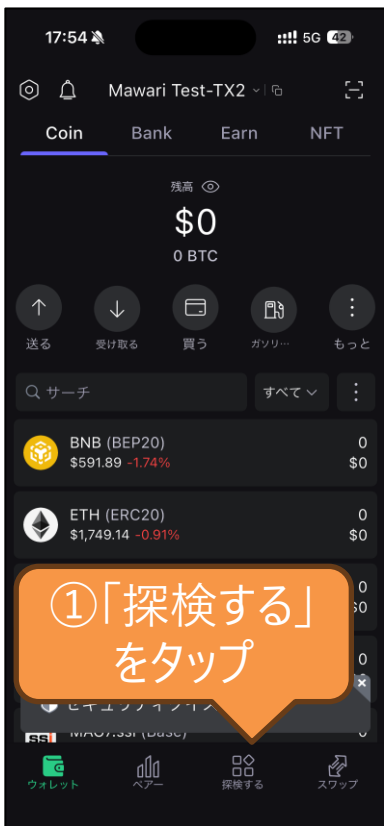
- ◆ ウォレットにMawari Netが登録されていることをご確認ください
  - アクティベーション時に実施済みのはずです
- ◆ 動作確認済みの環境
  - スマホアプリ：MetaMask、SafePal
  - PC(Firefox or Chrome)：MetaMask、SafePal
    - ☑ Chromeに両方入れると動作がおかしくなる場合があります
  - ハードウェアウォレットでうまく動かないケースがある
    - ☑ 現在調査中

## ■ 1. アプリ内ブラウザで <https://mawari.depin.tokyo> にアクセスする



⚠️ 重要 ⚠️

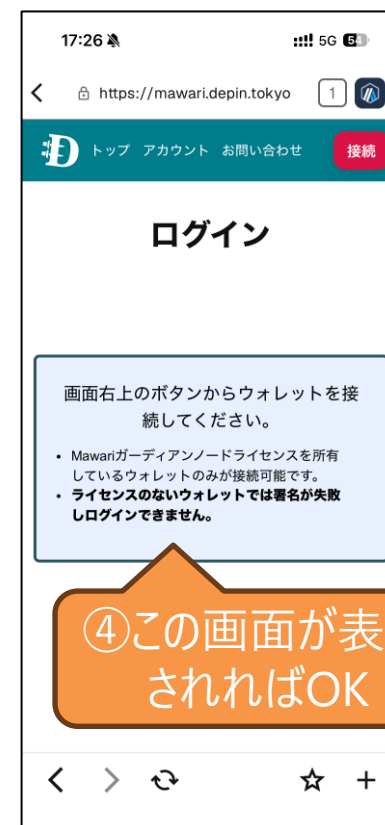
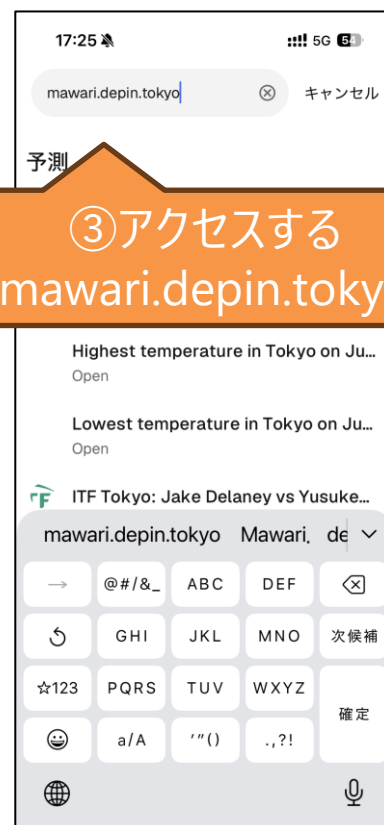
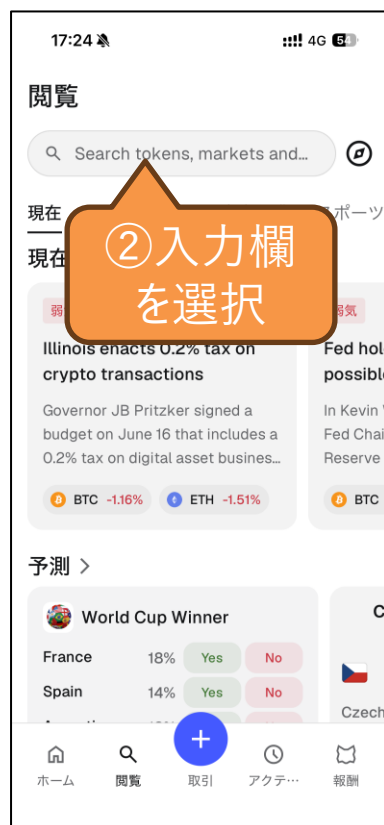
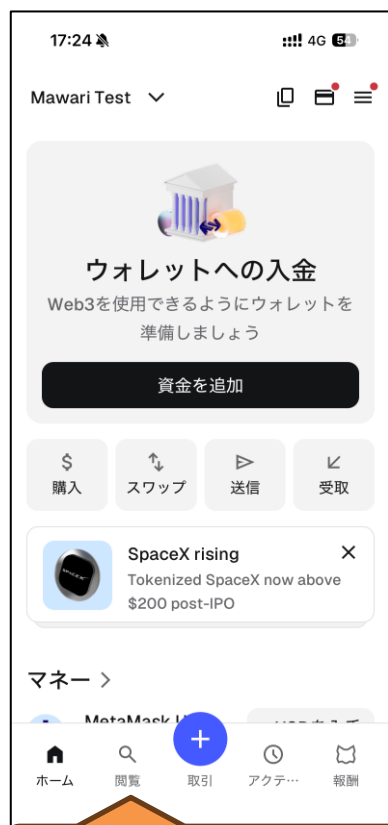
④のネットワーク選択画面は、必ず**Mawari Mainnet or mawari**を選んでください。  
こちらのネットワーク追加がわからない方は、別マニュアルをご確認ください。



## ■ 1. アプリ内ブラウザで <https://mawari.depin.tokyo> にアクセスする



③でネットワーク選択画面が表示された場合は**Mawari**を選んでください



## ■ 2. ライセンスを持っているウォレットアドレスでログインする



①「接続」をタップ

画面右上のボタンからウォレットを接続してください。

- Mawariガーディアンノードライセンスを所有しているウォレットのみが接続可能です。
- ライセンスのないウォレットでは署名が失敗しログインできません。

②SafePal Walletを選択

画面右上のボタンからウォレットを接続してください。

Connect a Wallet

MetaMask SafePal Wallet TokenPocket Trust Wallet

What is a Wallet?

A wallet is used to send, receive, store, and display digital assets. It's also a new way to log in, without needing to create new accounts and passwords on every website.

③「Sign message」をタップし、認証する

Verify your account

To finish connecting, you must sign a message in your wallet to verify that you are the owner of this account.

Sign message Cancel

④確認後「確定」をタップ

サインメッセージ

これは第三者のアプリです。情報をご確認ください。

から

https://mawari.depin.tokyo

メッセージ 生データ

mawari.depin.tokyo wants you to sign in with your Ethereum account:  
0x52ee312E04DC92087Cda7a285ff691CF9ffd0F51

Sign in to DePIN.Tokyo

URI: https://mawari.depin.tokyo  
Version: 1  
Chain ID: 1576  
Nonce: 501296f346afa8e1b222cef15ab949d2709c992237865351b4024a639b66996c  
Issued At: 2026-06-18T08:56:40.698Z  
Expiration Time: 2026-06-18T09:00:55.434Z

Mawari Test-TX2 0x52e...d0F51

キャンセル 確認する

⑤認証

⑥この画面が表示されればOK

Mawari Dashboardへ

DePIN.Tokyo © 2025–2026 Bitmedia Inc.

## ■ 2. ライセンスを持っているウォレットアドレスでログインする



①「接続」をタップ

画面右上のボタンからウォレットを接続してください。

- Mawariガーディアンノードライセンスを所有しているウォレットのみが接続可能です。
- ライセンスのないウォレットでは署名が失敗しログインできません。

②MetaMaskを選択

Connect a Wallet

MetaMask SafePal Wallet TokenPocket Trust Wallet

What is a Wallet?  
A wallet is used to send, receive, store, and display digital assets. It's also a new way to sign in, without needing to create new accounts and passwords on every website.

Get a Wallet Learn More

③ウォレットを確認して接続する

Accounts Permissions

Mawari Test

アカウントの編集

キャンセル 接続

④「Sign message」をタップし、認証する

Verify your account

To finish connecting, you must sign a message in your wallet to verify that you are the owner of this account.

Sign message Cancel

④確認後「確定」をタップ

サインイン要求

このアカウントの所有者であることを証明するために、サイトがサインインを求めています。

Mawari Test Imported accounts

ネットワーク Mawari Net  
要求元 https://mawari.depin.tokyo  
サインイン方法 Mawari Test Imported accounts

メッセージ  
Sign in to DePIN.Tokyo

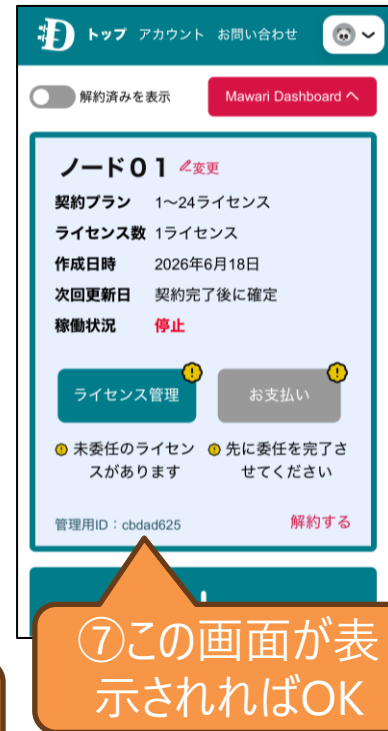
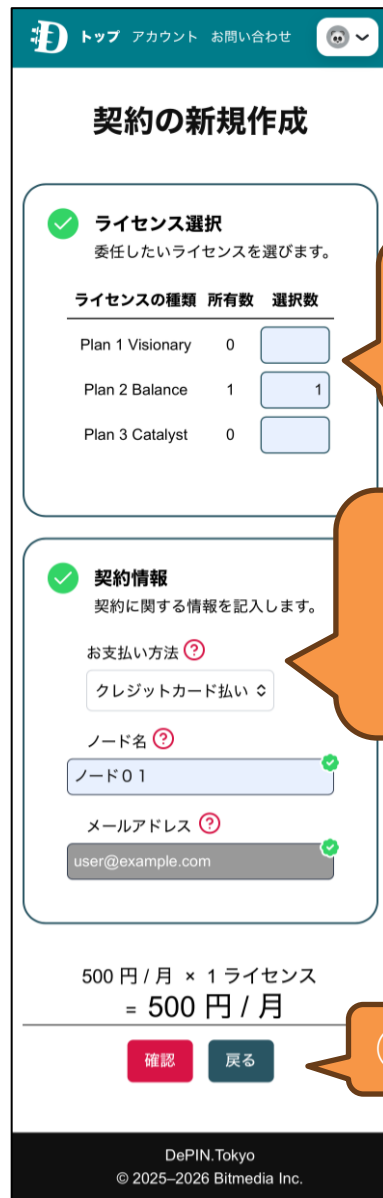
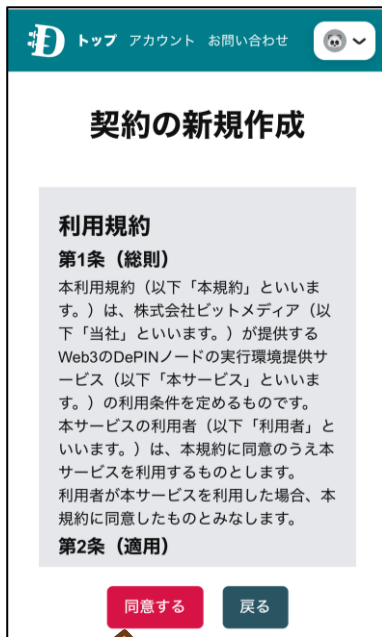
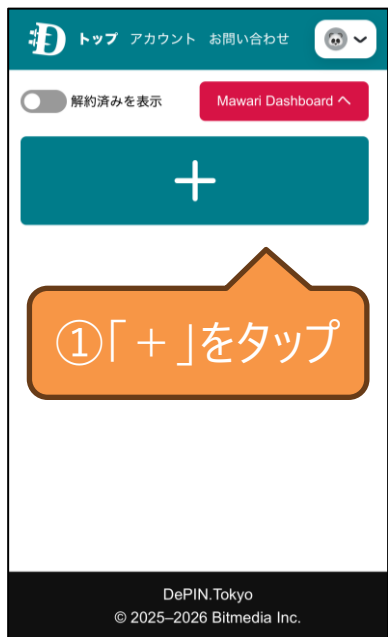
キャンセル 確定

⑤この画面が表示されればOK

Mawari Dashboard

DePIN.Tokyo  
© 2025–2026 Bitmedia Inc.

## ■ 3. 契約を作成する



## ■ 4. ライセンスを委任する

①「ライセンス管理」をタップ

②委任をタップ  
(複数あれば1個ずつ繰り返す)

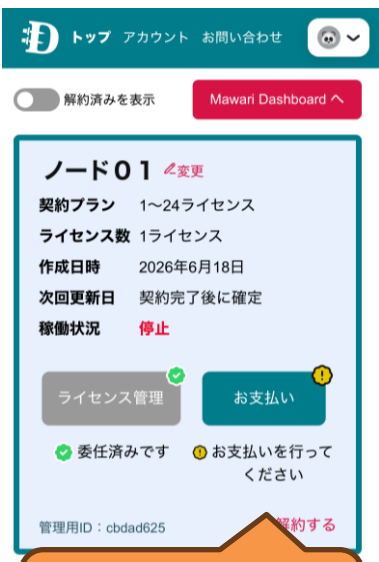
③確認後「確定」をタップ

④完了になればOK (複数あればすべて完了にする)

⑤もどる

⑥「委任済みです」になればOK

## 5. 支払いを実施する



①「お支払い」をタップ



### お支払い

対象プラン

1~24ライセンス  
500 円 / 月 × 1 ライセンス  
= 500 円 / 月

#### 契約時の注意

- お使いのカードによってはカード会社からの通知で決済額が「1円」と表示されることがありますが、これはカードの決済可否を確かめる正常な挙動です。
- サブスクリプションの初回の請求は決済を行ったタイミングに行われます。

Squareでお支払いへ

戻る

②確認後「Squareでお支払いへ」をタップ



③内容を確認（契約IDの最初の8桁は管理用IDと一致）

④請求先を入力

⑤カード情報を入力

⑥支払いを実施

⑧支払い済み & 稼働中になればOK  
※反映に時間がかかる場合があるので、ならない場合は30秒ほど待ってから「トップ」をタップ



購入が完了いたしました。購入状況の反映まで少しお時間をいただく場合がございます。

トップへ戻る

⑦この画面が出るので「トップへ戻る」をタップ

DePIN.Tokyo  
© 2025-2026 Bitmedia Inc.



解約済みを表示

Mawari Dashboard へ

### ノード01

契約プラン 1~24ライセンス  
ライセンス数 1ライセンス  
作成日時 2026年6月18日  
次回更新日 2026年7月18日 (カード決済)  
稼働状況 稼働中

ライセンス管理

お支払い

委任済みです

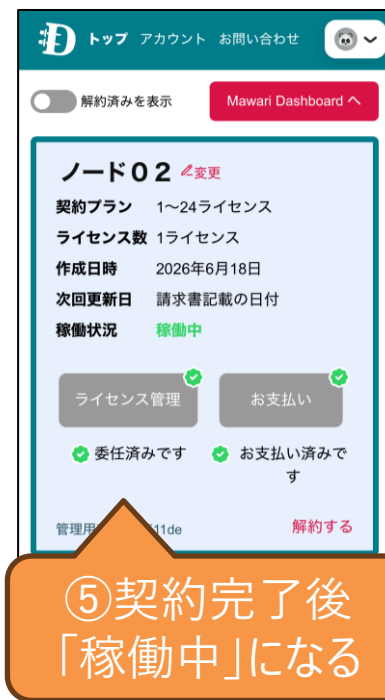
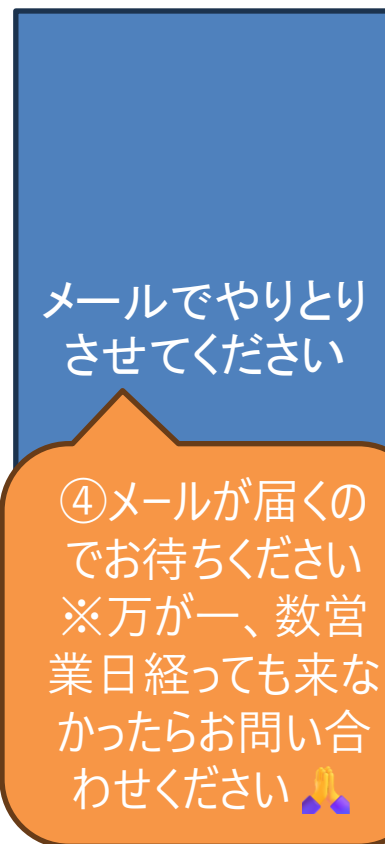
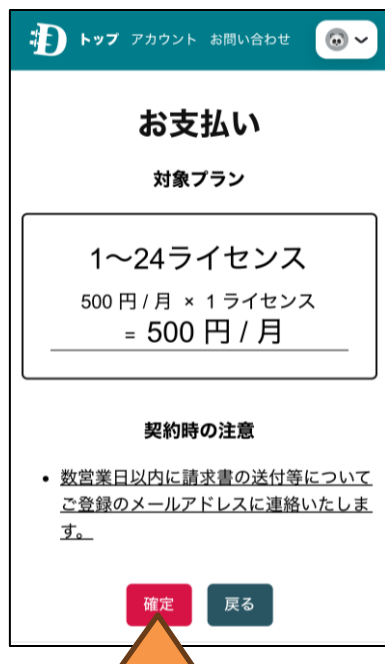
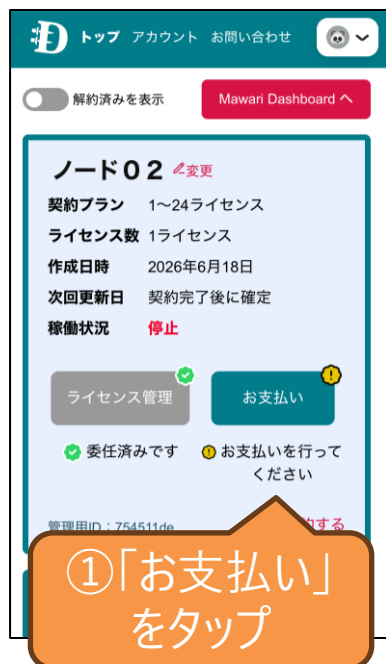
お支払い済みです

管理用ID : cbdada625

解約する

50ライセンス以上のみ  
※事情がある場合は個別相談

## 5. 支払いを実施する（銀行振込）

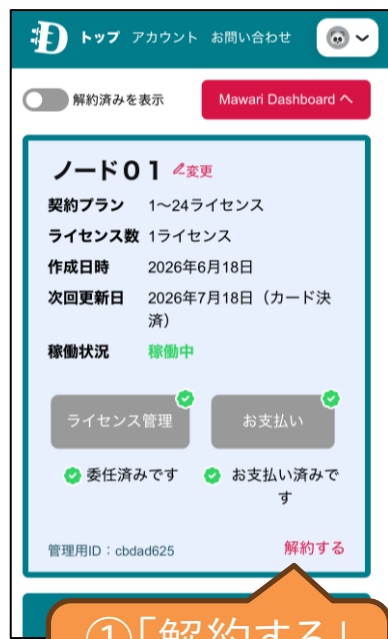


- 【契約条件】
- ・お支払いは、日本国内の銀行口座からの振り込みのみ対応しております。
  - ・振込手数料はお客様のご負担となります。
  - ・当月月末締めにて請求書を発行します。
  - ・請求書の準備が整いましたら、メールにて送付いたします (billing@depin.tokyo)。
  - ・領収書は発行いたしません。請求書および振込明細書または利用明細をもって領収書に代えさせていただきます。
  - ・初月利用料は、利用開始日から月末までを日割り計算とし、翌月利用料とあわせて請求いたします。
  - ・途中で解約された場合でも、解約月の利用料を請求いたします (日割りは行いません)。

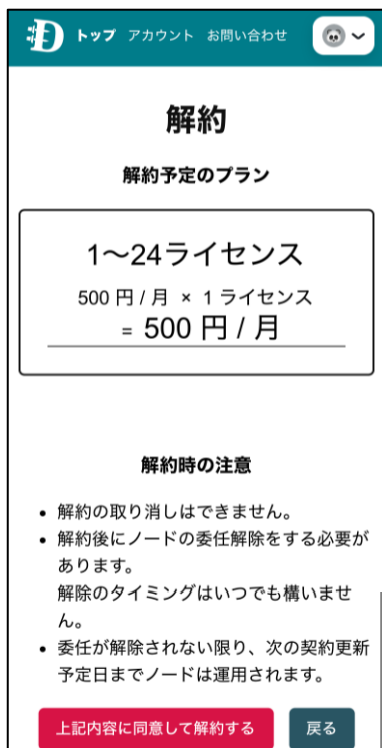
必要に応じて個別にご相談させていただきます

## ■ 解約手続き

- ◆ 支払い方法を間違えた場合や、ライセンス数を変更したい場合は、一旦解約する必要がある
- ◆ メールアドレスやノード名はあとから変更できるので解約不要
- ◆ 何か間違えた場合でも、お支払い後は解約しないでください（お問い合わせください）



①「解約する」  
をタップ



②確認後タップ



③委任を解除する  
（委任とほぼ同じ  
手順でできます）

